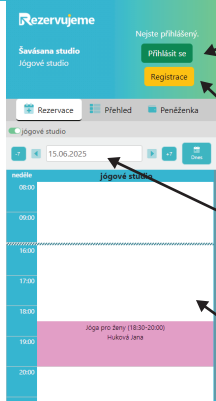


1



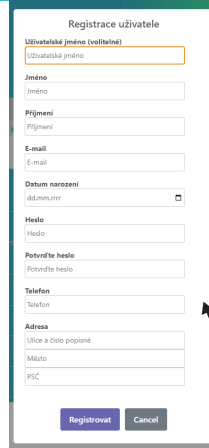
Zde se můžete přihlásit

Zde se můžete zaregistrovat jako nový návštěvník

Vyberte si datum, které vás zajímá

Přehled lekcí vypsanych na tento den

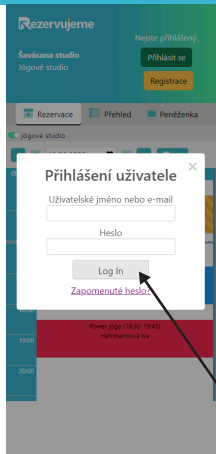
2



Abyste mohli rezervační systém naplno využívat, musíte se registrovat jako uživatel. Tuto akci provedete pouze jednou. Poté, co se zaregistrujete, obdržíte email, kde kliknete na odkaz pro ověření vašeho emailu. Když to uděláte, přijde vám ještě jeden email s potvrzením, že registrace byla úspěšně dokončena a můžete se přihlásit.

Tyto údaje vyplňte

3



Když zvolíte tlačítko "Přihlásit se", zobrazí se vám toto okno, kde vyplníte své uživatelské jméno, které jste zvolili při registraci (lze použít i email), a vložíte heslo, které jste si zvolili.

Pokud jste heslo zapomněli, klikněte na volbu "Zapomenuté heslo?" a budete si moci nechat vygenerovat heslo nové, které vám přijde na email.

Zde klikněte pro přihlášení

4

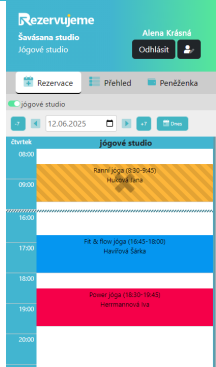


Při prvním přihlášení do sportovního centra vás systém vyzve, abyste souhlasili s předáním svých osobních údajů do daného centra. Centrum tak získá vaše jméno, datum narození, telefon, adresu, atd.

Zvolte "Souhlasím"

Centrum tyto údaje potřebuje k tomu, aby mohlo vést vaše rezervace, dobíjet vám kredit a ověřit vaši totožnost při návštěvě lekce.

5



Aktuálně jste již registrováni, přihlášení do systému a sportovní centrum může zpracovávat vaše osobní údaje.

Nyní si můžete rezervovat termíny, které vás oslovily.

Vyberte si lekci, která vás zajímá, a klikněte na ni.

6



Kliknutím na lekci se dostanete na detaily lekce, kde vidíte popis lekce, lektora, obtížnost a cenu lekce. Pokud se chcete přihlásit, klikněte na tlačítko "Zaplatím pomocí" a zobrazí se vám možnosti platby, které tato lekce umožňuje.

I když platíte hotově, centrum má nastavenou minimální výši kreditu, kterou musíte mít, aby bylo možné lekci rezervovat.

Zvolte si způsob platby

7



Zvolte záložku Peněženka

V záložce peněženka uvidíte všechny pohyby na vaší kreditové peněžence, tj. přírůstky kreditu a výdaje za lekce. Tlačítkem Dobít kredit si můžete přidat kredit na peněženko, např. platbou přes qr kód nebo bankovním převodem. Dobít kredit si můžete i ve studiu.

Dobijte si kredit

8



Zvolte záložku Přehled

Na záložce Přehled, můžete zkontrolovat, jaké lekce máte rezervované, a to v kategorii nadcházející lekce (Aktuální), již proběhlé lekce (Minulé) a ty, které jste stornovali (Stornované).

Do kdy lze stornovat rezervaci

Stornujete rezervaci

